


SK

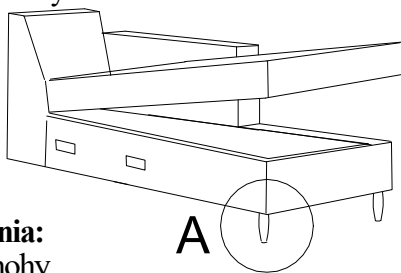
Čalúnená súprava EGO - návod na montáž, používanie, ošetrovanie.

Po rozbalení výrobku najskôr zo spodu odtrhnite drevene kocky, kde následne priskrutkujete nohy skrutkami do predvrtaných dierok .

Jednotlivé elementy spojte zaháknutím kovania na boku elementu po namontovaní nohy.



A

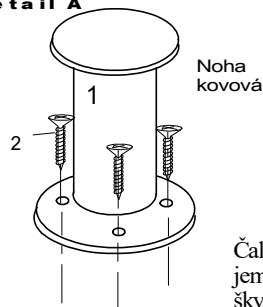



A

Obsah kovania:

- 1 - kovové nohy
- 2 - skrutky 4x25 ...4ks/1noha

Detail A

Noha
kovová

A

taburetka

Návod na ošetrovanie a údržbu nábytku.

Čalúnenie sa zbavuje povrchového prachu vysávačom alebo jemnou kefou. Čalúnený nábytok nevyklepávame. Nemastrné škvrny ľahko odstránite pomocou mydlovej vody . Očistené miesta sa vyutiera suchou utierkou. Mastné škvrny čistíme saponátovými prípravkami Rekord, Peržan, Tep a pod. Radšej čistíte častejšie, ako dopustiť veľký rozsah znečistenia.

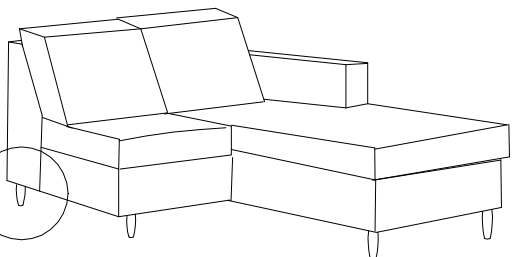
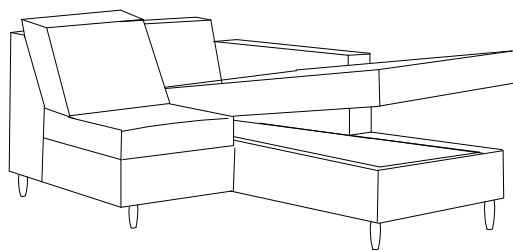
Drevené lakované časti ošetrujeme bežnými prípravkami napr. COLORMAT, DIAVA, OPTI a pod. Čalúnený nábytok a jeho drevené časti nikdy nečistíme benzínom a acetónom. Čalúnený nábytok neumiestňujte na priame slnečné žiarenie.

Kontakt :


FINES a.s.

Dolné Rudiny 1
010 91 ŽILINAtel/fax.: 041/ 7071 312
tel.: 041/7071 311, 7071 323
7071 327

Počas používania po polroku a potom raz do roka skontrolujte skrutky a v prípade ich uvoľnenia pevne dotiahnite. Výrobok neťahajte po podlahe, ale prekladajte.



A




taburetka

CZ

Čalouněná souprava EGO - návod na montáž, používání, ošetřování.

Po rozbalení výrobku nejdřív ze spodu odtrhnite drevene kocky, kde následne priskrutkujete nohy skrutkami do predvrtaných dír .

Oba elementy spojte zavěšením kování na bocce elementu po namontovaní nohy.

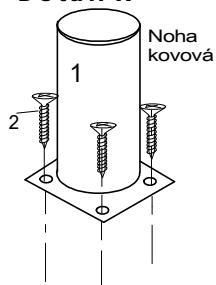
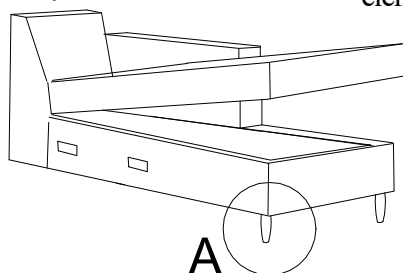


A

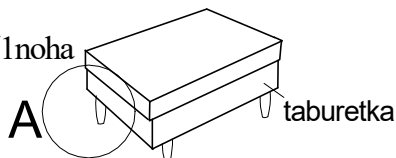
Obsah kovania:

- 1 - kovové nohy
- 2 - skrutky 4x25 ...4ks/1noha

Detail A

Noha
kovová

A



A

taburetka

Návod na ošetrování a údržbu nábytku.

Čalounění se zbavuje povrchového prachu vysávačem alebo jemným kartáčem. Čalouněný nábytok nevyklepávame. Nemastrné škvrny snadno odstránite pomocí mydlovej vody . Očistené místo se vyutíra suchým hadříkem. Mastné skvrny čistíme saponátovými prípravkami Rekord, Peržan, Tep a pod. Raději čistíte častěji, nedopustit veliký rozsah znečistění.

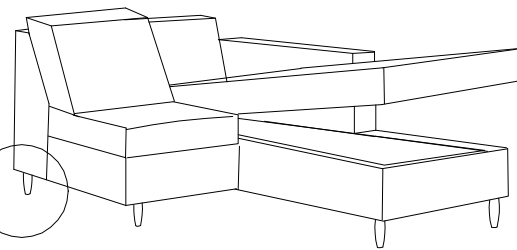
Dřevěné lakované časti ošetrujeme bežnými přípravky napr. COLORMAT, DIAVA, OPTI a pod. Čalouněný nábytok a její dřevěné časti nikdy nečistíme benzínom a acetónem. Čalouněný nábytok neumisťujte na přímé sluneční záření.

Kontakt :

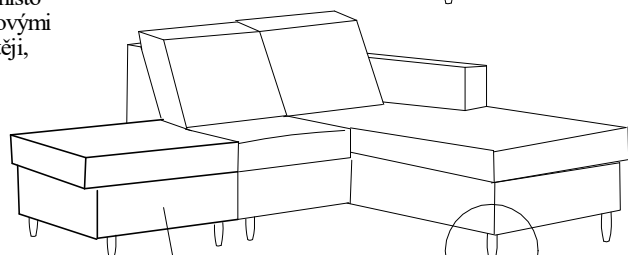
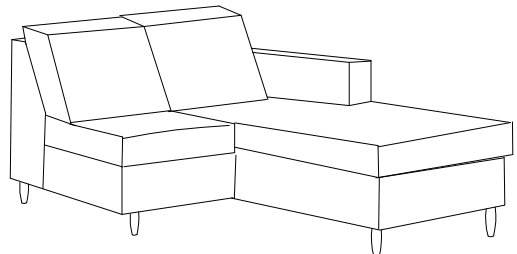
FINES a.s.

Dolné Rudiny 1
010 91 ŽILINAtel/fax.: 041/ 7071 312
tel.: 041/7071 311, 7071 323
7071 327

Během používání po půlroku a potom raz do roka zkontrolujte skrutky a v případě ich uvolnění pevne dotiahnete. Výrobek netahejte po podlahe, ale překládejte.



A



taburetka

A